

ZMi 10 power bank

Перед використанням пристрою уважно прочитайте інструкцію.

Інструкції щодо захисної етикетки

Кожен справжній портативний акумулятор має захисну етикетку на зовнішній стороні упаковки. Будь ласка, зітріть спеціальне покриття і введіть ваш код на офіційному сайті.

Компанія-виробник: ТОВ «ZMI Electronic Technology»
Адреса: Jiangsu Province, 159 ChengJiang Central Road, A913.

Зверніть увагу

- Перед першим використанням акумулятора, зробіть його повну зарядку.
- Під час використання акумулятора повинен загорітися дисплей цифрового пристрою, це вказує на правильну роботу пристрою.
- Для зарядки даного акумулятора або для зарядки інших пристроїв ви можете самостійно вибирати кабель.
- Якщо під час зарядки цифрового пристрою не загоряються LED індикатори, значить, акумулятор повністю розряджений. Будь ласка, відразу ж зарядіть його.
- При підключенні цифрового пристрою до акумулятора відбувається споживання заряду даного портативного зарядного пристрою.
- Після повної зарядки акумулятора відразу ж відключайте його від подачі живлення.
- Якщо в результаті короткого замикання на виході акумулятора або з інших причин включається режим захисту (після натискання кнопки LED індикатори не горять), зарядіть його за допомогою зовнішніх джерел живлення, після чого відновиться його нормальне функціонування.

Увага!

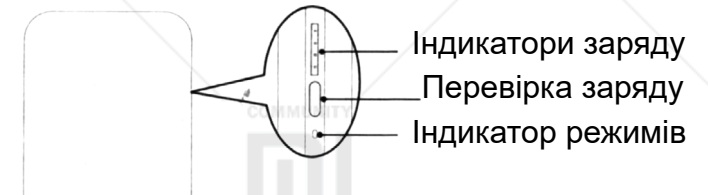
Цей пристрій оснащено літій-іонною батареєю. Суворо забороняється самостійно розбирати корпус пристрою, щоб не допустити поломки акумулятора.

Суворо забороняється будь-який демонтаж, здавлювання, проколювання пристрою; також забороняється вміщувати його в воду, вогонь або піддавати його температурі вище 60 ° C (140 ° F).

USB порт (вихід)



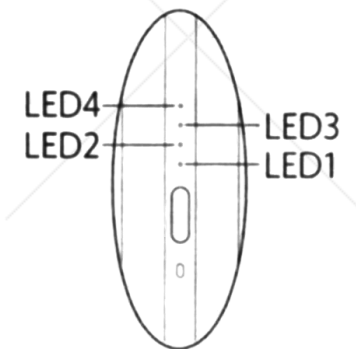
USB порт (вхід)



Індикатор режимів:

Двічі натисніть на кнопку перевірки заряду, щоб увімкнути HUB режим. Синій індикатор вказує на успішне вимкнення HUB режиму, відсутність синього індикатора вказує на вимкнення HUB режиму.

Увага! кнопка «Перевірки рівня заряду» не призначена для вмикання / вимикання пристрою. Цей пристрій має функцію автоматичного виявлення зарядки і розрядки, тому немає необхідності постійно натискати на кнопку перевірки рівня зарядки. За дві хвилини до повної розрядки індикатори рівня заряду вимикаються.



Осоливості пристрою

Безпека: портативний ZMI power bank має надійну систему захисту. Якщо акумулятор заряджений, розряджений або знаходиться в режимі очікування, він може легко впоратися з перезарядженням, надмірним розрядом батареї, з високою температурою, коротким замиканням і багатьма іншими нестандартними ситуаціями. ZMI power bank забезпечує надійний захист вашого цифрового портативного обладнання.

Висока продуктивність: ZMI power bank оснащений технологією швидкої зарядки, підтримує широкий двосторонній діапазон вхідної та вихідної напруги USB-C PD 5V / 20A, максимальна потужність складає 45W.

Сумісність: ZMI power bank оснащений вбудованою технологією Smart USB Control Charge, сумісний з багатьма смартфонами, іншими цифровими пристроями і багатьма портативними блоками живлення, можливе збільшення напруги до 9V / 12V.

Якість: вибір LG та інших літій-іонних акумуляторів *, Intersil і інших виробників charge-discharge мікросхем.

Ознайомлення з пристроєм

Дякуємо за вибір нашої продукції. Цей пристрій - високоякісний портативний акумулятор, в якому використовуються літій-іонний акумулятор від компанії LG і charge-discharge мікросхема від кращої міжнародної компанії-виробника інтегральних мікросхем Intersil. Особливі показники продуктивності: безпека, ефективність, сумісність з іншими пристроями.

Примітка:

* Компанія Zimi залишає за собою право на поставку аналогічної за якістю та технічними характеристиками продукції.

Технічна характеристика

Модель: QB820;
Тип батареї: літій-іонна батарея;
Потужність батареї: 9750mAh / 10 000mAh, 7.2V, 70.2Wh / 72Wh (MIN / TYP);
Максимальна напруга: 8.4V;
Діапазон робочої температури: 0 ° C - 45 ° C;
Розмір: 160 x 81.8 x 21 мм;
Напруга на вході: 5-20V / MAX 45W;
Напруга на виході: MAX 45W;
USB-C 5-20V / MAX 40W;
USB-A 2 x 5.0V / 2.4A, 9-0V / 2.0A,
12.0V / 1.5A / MAX 18W.

Час зарядки: близько 3.8 годин (5-20V / 45W USB PD зарядний пристрій);
близько 5.5 годин (9V / 2A 12V / 1.5A із зарядним кабелем);
близько 8.7 годин (5V-2A зарядний пристрій із зарядним кабелем).

Зарядка

Підключіть адаптер, щоб зарядити акумулятор.
Під час зарядки індикатори стану відображають рівень заряду наступним чином:

Заряд	LED1	LED2	LED3	LED4
0-25%	Блимає	Не горить	Не горить	Не горить
25-50%	Горить	Блимає	Не горить	Не горить
50-75%	Горить	Горить	Блимає	Не горить
75-96%	Горить	Горить	Горить	Блимає
Повністю заряджена	Горить	Горить	Горить	Горить
Проблеми із зарядженням	Блимає	Блимає	Блимає	Блимає

Зарядка інших пристроїв

Використовуючи стандартний USB кабель, підключайте портативні цифрові пристрої до акумулятора, щоб зарядити їх.

Якщо акумулятор розряджається, індикатори стану відображають рівень заряду наступним чином:

Заряд	LED1	LED2	LED3	LED4
Недостатня електрична напруга	Не горить	Не горить	Не горить	Не горить
0-25%	Блимає	Не горить	Не горить	Не горить
25-50%	Блимає	Блимає	Не горить	Не горить
50-75%	Блимає	Блимає	Блимає	Не горить
75-100%	Блимає	Блимає	Блимає	Блимає

У HUB режимі акумулятор може заряджати Mi band, Bluetooth headphones і інші пристрої з відносно малою ємністю акумуляторної батареї.

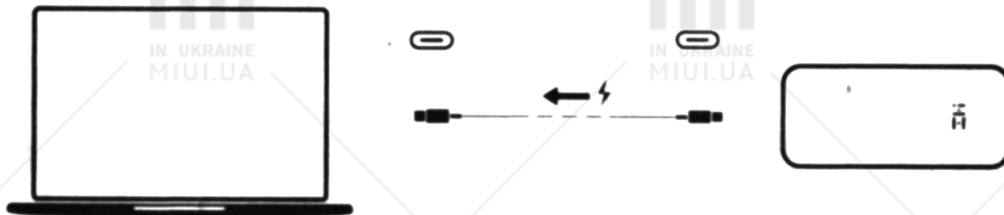
Використання USB-C

USB-C порт QB820 підтримує USB HUB і, відповідну PD стандарту, функцію двостороннього живлення. Функція USB HUB активізується вручну.

1. Необхідно зарядити комп'ютер, телефон та інші пристрої

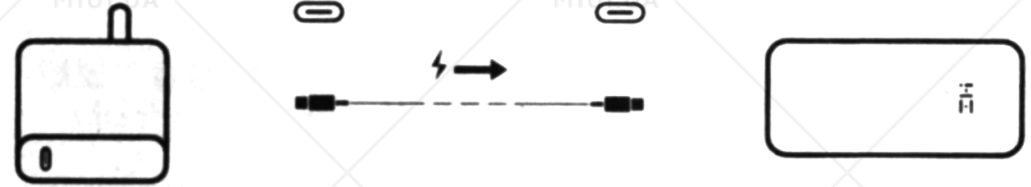
Підтримка технології швидкої зарядки планшетів / смартфонів і інших пристроїв.

Максимальна потужність зарядки ноутбука через USB-C порт становить 40W. Наприклад, Mi Notebook, Apple New Macbook, Huawei Mate book і т.д.



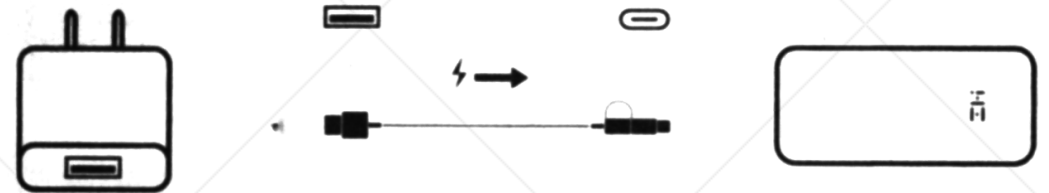
2. Зарядка QB820

Підтримка стандарту USB-C PD з максимальною потужністю зарядки ноутбука 45W. Споживання електроенергії у 2 рази більше, ніж у звичайного зарядного пристрою.



Підтримка стандартних адаптерів живлення, планшетів, смартфонів та інших портативних пристроїв. Вбудований адаптивний алгоритм QB820 дозволяє досягти оптимальної потужності між адаптером живлення і портативним зарядним пристроєм.

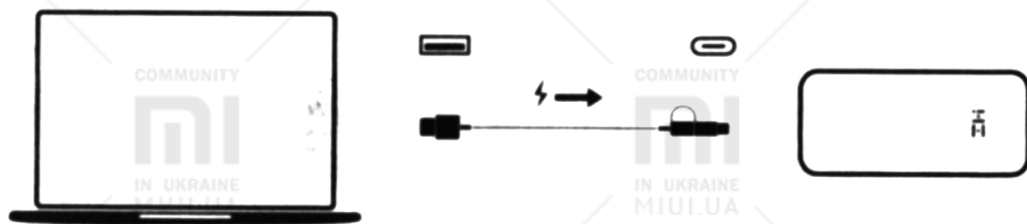
Зарядка від комп'ютера за допомогою USB порту, визначення безпечного зарядного струму.



3. USB HUB режим

USB HUB режим включається за допомогою подвійного натискання на кнопку перевірки заряду, після чого загоряється індикатор синього кольору.

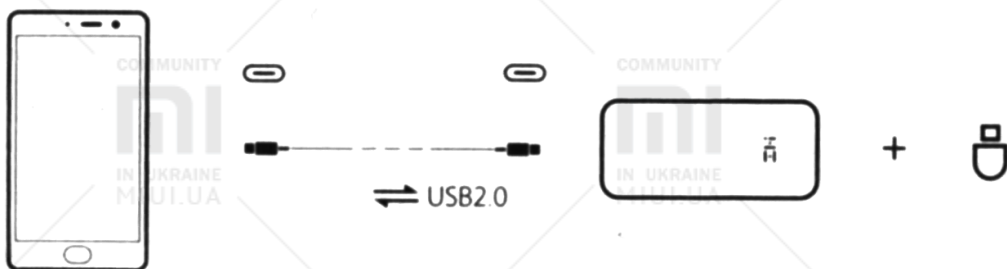
Щоб вийти з USB HUB режиму, натисніть на кнопку перевірки заряду один раз. USB HUB режим автоматично відключається, якщо пристрій знаходиться в режимі очікування більше 2-х годин.



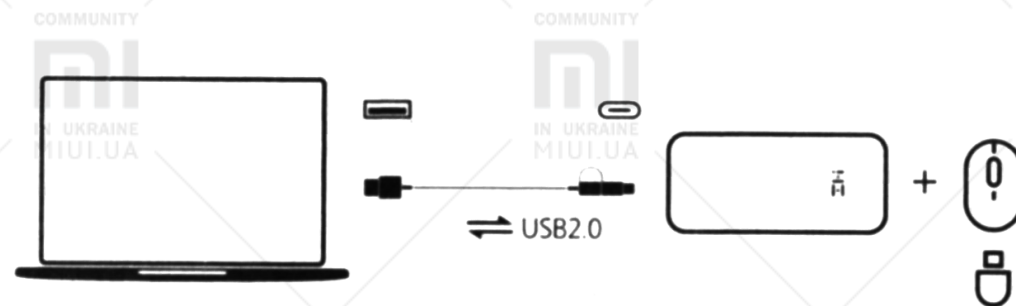
Під час зарядки ноутбука за допомогою USB-C PD або зарядки смартфона за допомогою Type-C PD, QB820 може виконувати зарядку додаткових пристроїв одночасно через два USB-A порту. (Наприклад, подача живлення для «мишки» і флеш-накопичувача).



Якщо додаткові пристрої не підтримують USB-C PD смартфона, їх можна підключити до QB820, але при цьому смартфон не буде заряджатися. (Необхідна наявність USB OTG cable).



Можливе підключення додаткових пристроїв до комп'ютера за допомогою USB-A to USB-C кабелю передачі даних. В такому випадку QB820 HE буде споживати електроживлення комп'ютера.



Гарантія

Гарантійне сервісне обслуговування здійснюється відповідно до закону про «Права споживача» і «Закону про якість продукції». В гарантійне сервісне обслуговування входить: Протягом терміну дії гарантії у Вас є право відремонтувати, змінити або повернути товар. Для ремонту, заміни або повернення товару Ви повинні пред'явити товарний чек.

1. У разі необґрунтованого повернення товару протягом 7 днів після здійснення покупки, покупець бере на себе витрати за його транспортування;
2. У разі виникнення поломок з «Списку несправностей», після перевірки і встановлення причини неполадки, ви можете скористатися наступними послугами:

Вид обслуговування	Правила обслуговування
Повернення товару	У разі виникнення проблеми з якістю товару, можливе повернення товару протягом 7 днів з моменту підписання гарантії
Обмін товару	У разі виникнення проблеми з якістю товару, можлива заміна товару протягом 15 днів з моменту підписання гарантії
Гарантійний ремонт	У разі виникнення проблеми з якістю товару, можливий безкоштовний гарантійний ремонт товару протягом 1 року з моменту підписання гарантії

Список неисправностей

Назва товару	Список неисправностей
ZMI 10 power bank	Виникнення тріщин через конструкції або матеріал пристрою; Проблеми з індикаторами, що вказують на рівень заряду; Після повної зарядки нового пристрою, ємність її батареї становить менше 80%; Порушення в зарядці / розрядки.

Умови, на які не поширюється гарантійний ремонт

1. Завершення технічного обслуговування, падіння, недбале ставлення, зловживання, вплив води, нещасний випадок, пошкодження етикетки і маркування пристрою;
2. Термін дії гарантії минув;
3. Пошкодження, що виникли при форс-мажорних обставинах;
4. Поломки, які не відповідають «Списку неисправностей» центру сервісного обслуговування Xiaomi;
5. Поломки пристрою або його компонентів з «Списку неисправностей», які виникли в зв'язку з людським фактором і які перешкоджають його нормальній роботі.

Наявність токсичних і шкідливих речовин

Назва	Токсичні та шкідливі речовини та елементи					
	Pb	Hg	Cd	CrVI	PBB	PBDE
Компоненти друкованої схеми	X	O	O	O	O	O
Акумулятор	X	O	O	O	O	O
Зовнішній корпус	O	O	O	O	O	O
Панель, клейка стрічка і інші маленькі додаткові компоненти	O	O	O	O	O	O

Дані таблиці надані відповідно до положення SJ / T 11364.

O: токсичні і шкідливі речовини в усіх комплектуючих даного пристрою містяться в кількості нижче граничного значення згідно зі стандартом GB / T 26572-2011.

X: наявність токсичних і шкідливих речовин, щонайменше, в одному з комплектуючих даного пристрою в кількості, що перевищує граничне значення, відповідно до GB / T 26572-2011.