

## 90FUN XingChip Інструкція з експлуатації

Продукт сумісний з інтелектуальною платформою MiJia, підтримує систему MIUI і може управлятися через MiJia APP.

### 1. Завантажте додаток.


Завантажте MiJia APP, скориставшись пошуком «MiJia» в магазині додатків або відсканувавши наступний QR-код і встановивши додаток.



### 2. Додавання пристрою.

Відкрийте «Мій пристрій» в MiJia APP і додайте пристрій, натиснувши «+» в правому верхньому кутку, і відновіть з'єднання подвійним натисканням.

Після цього ви знайдете 90FUN Ultra Smart кросівки в списку «Мої пристрої».



### 3. Коректно вставте чіп 90FUN Xing у взуття

- Вийміть праву устілку і вставте чіп в щілини для нього;
- Помістіть 90FUN Xing чіп в слот з написом «90FUN» в напрямку носка і натисніть на нього, поки він не стане на своє місце коректно.



90FUN Xing Чіп

Устілка

### 4. Початок використання.

Ви можете насолоджуватися ним після того, як повернули праву устілку на місце в взуття.

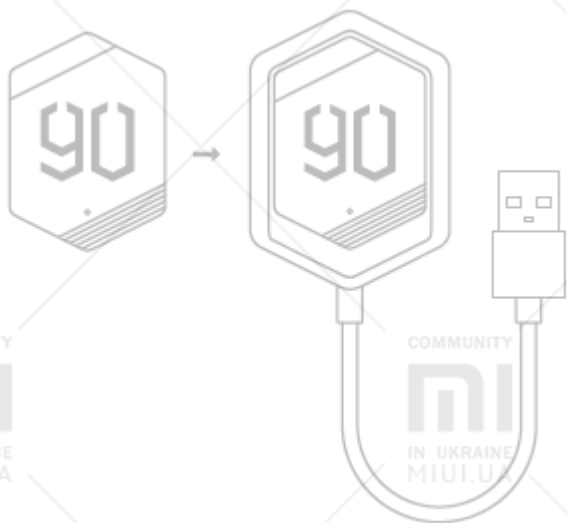
#### 5. Купити більше товарів.

Щоб купити більше інтелектуальних продуктів і товарів вищого класу, завантажте MiJia APP і увійдіть в MiJia Mall або скачайте QR-код внизу, щоб переглянути сторінку торгового центру.



#### 6. Зарядка

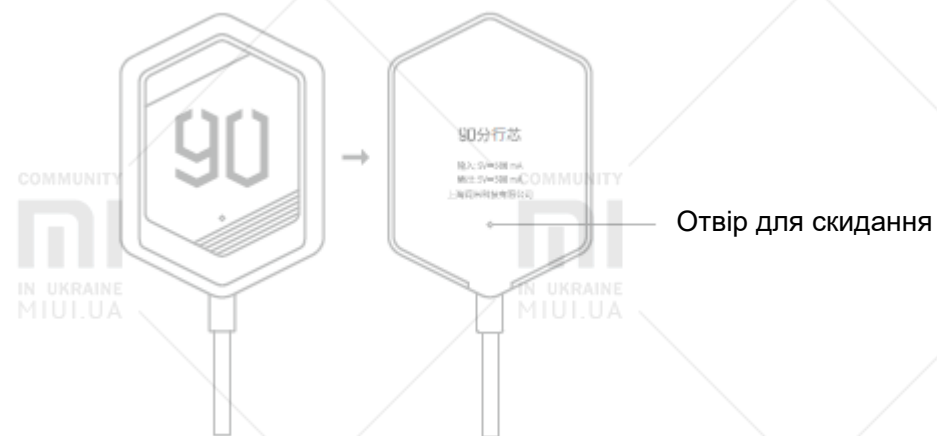
Будь ласка, зарядіть XingChip, коли з'явиться спливаюче вікно, яке вказує, що 90FUN Xing чіп заряджений менш, ніж на 10%; Підключіть XingChip «90FUN» до зарядного пристрою, і загориться зелений індикатор; Зелений індикатор буде світитися постійно, коли чіп повністю зарядиться.



#### 7. Скидання 90FUN Xing чіпа.

У разі необхідності скидання помістіть XingChip в підставку для підзарядки і натисніть отвір скидання спеціальною голкою, після чого пристрій перезавантажиться й увімкнеться через 3 секунди; Тим часом зелений індикатор буде швидко блимати; Згодом пристрій перейде в нормальний стан.

Примітка: зв'язок з обліковим записом збережеться після скидання, тому, будь ласка, видаліть пристрій з програми, якщо потрібно змінити аккаунт.



#### Основні параметри 90FUN XingChip

Назва продукту: 90FUN XingChip;

Модель: RM201604;

Вага: 13,7 г.;

BLE

СМІІТ ID: 2017DP0309;

Водонепроникність: IP67;

Вимоги до пристрою: підтримка Android4.4 з пристроями Bluetooth 4.1 або iOS8.0 +.

Ємність батареї: 350mAh;

Тип батареї: літій-полімерна;

Бездротове підключення:

Bluetooth 4.1;

## Три Гарантійних Сертифікати для 90FUN XingChip

Зобов'язання післяпродажного обслуговування 90FUN XingChip:  
Забезпечити післяпродажне обслуговування в суворій відповідності з Законом Китайської Народної Республіки про захист прав і інтересів споживачів і Закону КНР про якість продукції, в тому числі:  
В період дії Трьох Гарантій ви будете мати право на ремонт, заміну і повернення товару; У разі повернення необхідна наявність рахунку-фактури.

1. Протягом 7 днів з наступного дня після покупки, якщо у 90FUN XingChip є якась несправність із списку несправностей, і така помилка була підтверджена сервісним центром Runmi After-sale, ви можете скористатися послугою по поверненню або обміну продукту безкоштовно у разі необхідності.

2. Протягом 8-15 днів з наступного дня після покупки, якщо у 90FUN XingChip є якась несправність із списку несправностей, і така помилка була підтверджена сервісним центром Runmi After-sale, ви можете скористатися послугою обміну або ремонту продукту безкоштовно у разі необхідності.

3. Протягом 12 місяців з наступного дня після покупки, якщо у 90FUN XingChip є якась несправність із списку несправностей, і така помилка була підтверджена сервісним центром Runmi After-sale, ви можете скористатися послугою безкоштовного ремонту виробу.

## Список несправностей

### Помилки продуктивності

Функція (функції), перераховані в Керівництві недійсні:  
Не вдається виконати синхронізацію призначеного пристрою в звичайному режимі.

### Корпус XingChip

Пошкодження оболонки через структуру або матеріал, або інших чинників.

### Підставка для зарядки XingChip

Неможливо зарядити XingChip у звичайному режимі.

### 1. Гарантія повернення

Коли виникає одна з наступних проблем з якістю, включаючи зламану підошву, або верх взуття;

2. Непарні або нові кросівки, що не збігаються.

### 3. Гарантія заміни

Взуття, дефектне через проблеми з якістю, викладені в «Умовах гарантійного ремонту» після дворазового ремонту;

4. Порушення проклейки в клейових кросівках (верхня частина відходить більш ніж на 2 см в довжину і 0,5 см в глибину) протягом терміну Трьох гарантій; Серйозне відшарування в підошві; Сильне знебарвлення в устілці.

### 5. Гарантійний ремонт

Взуття, в якому відбувається втрата адгезії, нетривке або пошкоджене зшивання, протягом терміну дії Трьох гарантій.

## Важливо!

Випадки, що не входять в гарантійне обслуговування

1. Товари були відремонтовані неавторизованими особами;
2. Термін гарантії закінчився;
3. Проблеми, що виникли в результаті форс-мажорних обставин;
4. Якщо несправності не входять до Списку несправностей;
5. Якщо несправність із Списку несправностей, сталася в наслідок людського фактора або техногенних причин.

Ви можете відсканувати QR-код офіційної облікового запису 90FUN WeChat внизу, щоб зв'язатися з офіційним персоналом служби підтримки клієнтів.



Виробник: Shanghai Runmi Technology Co., Ltd.

Адреса: F5, будівля 14, Спільнота Цаохеїн, 518 Xinzhuan Road, Songjiang District, Шанхай.

## Обслуговування 90FUN Ultra Smart кросівок

1. Будь ласка, вибирайте повний комплект взуття при покупці;
2. Не занурюйте кросівки у воду, не піддавайте взуття впливу прямих сонячних променів, вогню, тепла, хімічних речовин і гострих предметів, щоб не викликати старіння, деформації, вицвітання і руйнування сітки;
3. Підготуйте дві пари взуття для альтернативного використання;
4. Переконайтеся, що ваше взуття призначене для певної мети, наприклад, взуття для відпочинку не підходить для напружених вправ; Кімнатні туфлі не підходять для енергійних вправ на відкритому повітрі;
5. Будь ласка, вийміть XingChip, при чищенні взуття. Не вимочуйте, не стирайте і не витирайте взуття; Очистіть бруд чистою м'якою тканиною і водою, або щіткою з нейтральним миючим засобом; Після цього, покладіть їх у тінистому і провітрюваному місці для провітрювання і просушування, щоб взуття не перебувало під яскравим сонцем протягом тривалого часу.

### Важливі примітки

1. Взуття, пошкоджене через неправильне використання або обслуговування (наприклад, використовуване в дощовий день, що зазнало вимочування водою, контакту з кислотою, лугою, маслом і гострими предметами) не входить в сферу дії «Трьох гарантій»;
2. «Три Гарантії» недійсні в разі відсутності гарантійного талона і чека;
3. «Три Гарантії» недійсні, якщо закінчився гарантійний термін.

## Вміст шкідливих речовин

### Назва та вміст шкідливих речовин

Назва компоненту	Шкідливі речовини					
	Pb	Hg	Cd	Cr(VI)	PBB	PBDE
Метал	×	○	○	○	○	○
Плата	○	○	○	○	○	○
Кабель	○	○	○	○	○	○
Пластик і полімери	○	○	○	○	○	○
Батарея	○	○	○	○	○	○

○: Вказує на те, що вміст цієї небезпечної речовини в цьому компоненті нижче граничного вимоги GB / T 26572 у всіх однорідних матеріалах.

×: вказує, що вміст цього отруйної або небезпечної речовини в цьому компоненті, перевищує граничні вимоги GB /

T 26572 у всіх однорідних матеріалах.

# 90

90FUN Ultra Smart кросівки. Інструкція, гарантійний сертифікат

Перша версія, 2017

MI.UA

