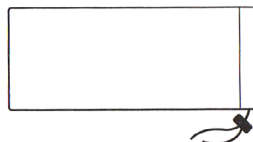
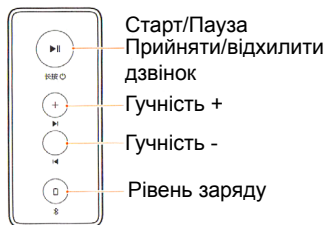
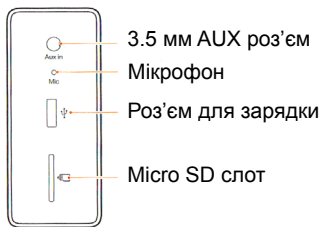


Комплектуючі



Mi Bluetooth колонка x1
Чохол для зберігання x1



Максимальн потужність:	3Wx2 (4ohm, THD <1%)
Динамік:	36mm, Driver x2
Bluetooth:	4.0
Мікрофон:	Гучний зв'язок x1
Діапазон частот:	85Hz-20KHz
Батарея/напруга:	1500mAh 3.8V
Час зарядки:	2.5 часа
Час роботи:	8 часов (65dB/ 1m pink noise)
Вхідна потужність:	USB 5V----2A
Розміри:	168x58x24.5mm
Робоча температура:	0C-45C

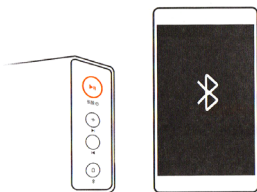
Довге натискання: включення/вимикання

Довге натискання: наст/поперед

Довге натискання: пошук Bluetooth

1 Підключення

xiaomi.ua



Натисніть і утримуйте протягом 2 секунд кнопку «Старт / Стоп», до того, як ви почуєте відповідний звуковий сигнал.

Mi Bluetooth колонка може автоматично включити режим пошуку пристроїв по Bluetooth.

2 Підключення до інших пристроїв

Увімкніть Bluetooth на пристрої, виберіть у списку запропонованих пристроїв «Mi Bluetooth колонка» Звуковий сигнал буде вказувати на успішне сполучення пристроїв, після чого загориться білий Led індикатор.

При подальшому використанні, вам необхідно всього лише включити Bluetooth на девайсі і пристрої відразу ж підключаться один до одного.

3 Підключення до нових пристроїв

Натисніть і утримуйте протягом 2 секунд кнопку «Старт / Стоп», Mi Bluetooth колонка знову почне пошук пристроїв по Bluetooth. Тільки таким чином ви можете підключити пристрій до колонки.

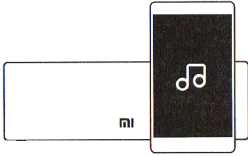
4 Зарядка пристрою

Під час зарядки колонки, на ній буде блимати червоний індикатор. Після повної підзарядки пристрою, червоний індикатор зникне.

* В процесі підзарядки, обов'язково буде обмеження гучності музики


Функції, що часто використовуються

Відтворення музики через Bluetooth



Після парування телефону з колонкою, телефон стає засобом регулювання гучності звуку, а Mi Bluetooth колонка є засобом відтворення звуку смартфона.

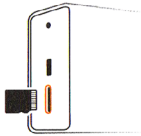
Відтворення музики через 3.5 мм AUX роз'єм



Відтворіть музику на колонці, після підключення до неї спеціального кабелю.

* Якщо при цьому одночасно підключено пристрій для відтворення музики через Bluetooth, відтворюється музика, яка надходить по Bluetooth.

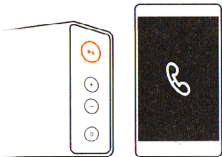
Відтворення музики через Micro SD слот



Вставте Micro SD картку і натисніть на кнопку «Старт / Стоп», після чого почнеться відтворення музики, з Micro SD карти.

* Підтримка Micro SD до 32GB

Вхідні дзвінки



Якщо в той час, коли ваш смартфон підключений до колонки, вам надходить вхідний дзвінок, відтворення музики призупиниться і заграє ваш рінгтон.

Натисніть на кнопку «Старт / Стоп» для прийняття / відхилення дзвінка.

Гарантія

Протягом терміну дії гарантії у Вас є право відремонтувати, поміняти або повернути товар. Для ремонту, заміни або повернення товару Ви повинні пред'явити квитанцію.

1. У плинні 7 днів з моменту покупки, у разі виникнення проблеми з «Списку несправностей», центр сервісного обслуговування Xіаомі визначає причину проблеми, після чого Ви можете вибрати безкоштовну заміну товару (цієї ж моделі) або повернення.
2. Протягом 8-15 днів з моменту покупки, у разі виникнення проблеми з «Списку несправностей», центр сервісного обслуговування Xіаомі визначає проблему, після чого Ви можете скористатися безкоштовною заміною товару (цієї ж моделі).
3. У перебігу 12 місяців з моменту покупки, у разі виникнення проблеми з «Списку несправностей», центр сервісного обслуговування Xіаомі визначає проблему, після чого Вам надається безкоштовний ремонт.

Зверніть увагу:

Перелік обставин (включаючи, але не обмежуючись), при яких гарантійне обслуговування неможливо:

- Поломки пристрою, які виникли у зв'язку з людським фактором, в результаті неправильної експлуатації пристрою або його зберігання;
- Термін дії гарантії минув;
- Пошкодження, що виникли при форс-мажорних обставинах;
- Ремонт пристрою в неуповноважених сервісних центрах.