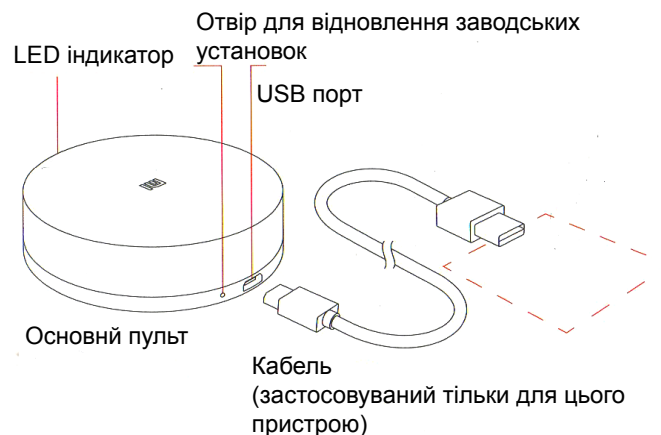


## Smart Home All-In-One Media Control Center

### Smart Home All-In-One Media Control Center

Універсальний Smart Home All-In-One Media Control Center - віддалений контроль за допомогою підключення до основного пульта інших пристроїв через USB кабель. Для спільного використання з даними пультом, вибирайте адаптери 5V 1000mA.

#### Підключення до основного пульта адаптера



b) У APP Store знайдіть додаток «Mi Smart дім» або відскануйте нижче зображений QR-код для завантаження клієнтського додатку.



Цей пристрій вже включено у додаток «Mi Smart дім», підтримка системи MIUI, можливість підключення різних smart пристроїв вашого будинку.

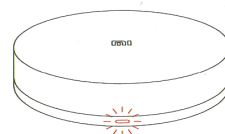
для купівлі різних smart пристроїв для вашого будинку, реєструйтеся на сайті [mi.com](http://mi.com) або ж купуйте подібні пристрої за допомогою клієнтського додатка «Mi Smart дім»

#### с) Підключення та дистанційне керування

Натисніть віконце, яке знаходиться з правого боку дисплея смартфона, щоб відкрити програму Smart Будинок, і слідуйте подальшим вказівкам. Мерехтіння синього індикатора вказує на початок підключення. Постійно палаючий синій індикатор означає, що підключення успішно завершено.



#### Значення індикаторів



Швидке блимання **жовтого** індикатора - очікування з'єднання. З'являється при першому підключенні, у разі відсутності мережі або після відновлення заводських установок. Тому, після натискання на віконце додатку Smart Будинок, вам необхідно слідувати подальшим

вказівкам.

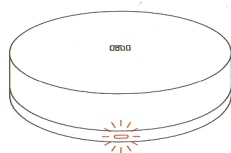
Швидке мерехтіння **синього** індикатора - вказує на підключення пристроїв.

Також може з'явитися в процесі установки, припинення роботи мережі або в разі припинення подачі живлення.

Постійно палаючий **синій** індикатор - вказує на те, що пристрої успішно підключилися один до одного. Вказує на звичайне робочий стан пристрою.

**Синій** індикатор мигнув один раз - вказує на те, що саме в даний момент часу випромінюється ІФ сигнал. Може з'явитися при дистанційному управлінні домашніми Smart пристроями.

Повільне мерехтіння **синього** індикатора - вказує на те, що саме в даний момент часу відбувається очікування дублю-



вання сигналу.

Повільне мерехтіння **жовтого** індикатора - вказує на оновлення вбудованого програмного забезпечення.

#### Основні функції

**Основний пульт** – елегантний зовнішній вигляд, і одночасно, високоефективна робота ІК сигналу;

**Спеціальний матеріал** – зменшення дифузного відбиття, з високим коефіцієнтом пропускання інфрачервоного сигналу;

**ІК лампа у вигляді квітки** – забезпечення стабільного сигналу для точного управління домашньою технікою з кожного куточка вашої кімнати;

**Дистанційне керування** - по поверненню додому, включіть кондиціонер, щоб температура вашої квартири була максимально комфортною для вас;

**Установка часу роботи** - встановіть бажаний режим роботи пристроїв, тепер ваша техніка буде володіти «біологічним годинником»;

**Взаємозв'язок з іншими пристроями** - спільна робота вашої домашньої розумною техніки для ще більшого комфорту;

**Всеосяжна «бібліотека кодів» для дистанційного керування:**

**6000+** - підтримка більше 6000 різних марок побутової техніки;  
**80 000+** - клієнтське додаток з наявністю більш 80000 даних пульта дистанційного керування;  
**250 000+** - хмарний резерв більш 250000 даних пульта дистанційного керування;

**Безліч способів підключення**

**Пошук моделі** - після введення моделі пульта, зазначеного на задній панелі, ви відразу підключите пристрій у основного пульта і зможете керувати ним;

**Інтерактивне додавання** - слідуючи вказівкам мануалу, додайте нові пристрої і керуйте ними;

**Дублювання пульта дистанційного керування** - виконання всіх функцій пульта дистанційного керування за допомогою смартфона.

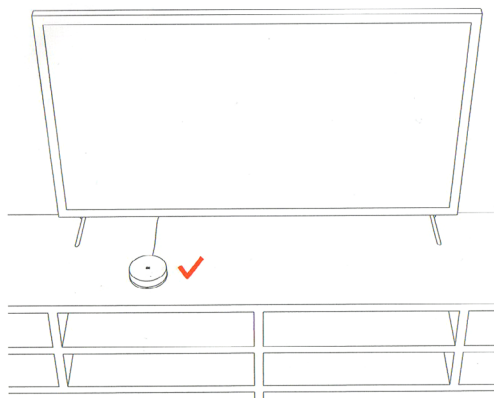
## Наявність токсичних і шкідливих речовин

Назва	Токсичні і шкідливі речовини і елементи					
	Pb	Hg	Cd	CrVI	PBB	PBDE
Основний пульт	x	0	0	0	0	0
кабель	x	0	0	0	0	0

O: токсичні і шкідливі речовини у всіх комплектуючих даного пристрою містяться в кількості нижче граничного значення згідно SJ / T11363-2006 «Вимоги обмеження наявності отруйних і шкідливих речовин у товарах».

X: означає наявність токсичних і шкідливих речовин щонайменше в одному з комплектуючих даного пристрою в кількості, що перевищує граничне значення, згідно SJ / T11363-2006 «Вимоги обмеження наявності отруйних і шкідливих речовин у товарах».

## Рекомендації по розташуванню пристрою



По можливості, встановіть пристрій на НЕ захищеній поверхні.

## Умови гарантійного обслуговування

Перелік обставин (включаючи, але не обмежуючись), при яких гарантійне обслуговування неможливо:

- Ремонт пристрою сторонніми сервісними центрами, падіння, недбале ставлення, зловживання, попадання рідини, нещасний випадок, а також якщо ви порвали або замазали етикетку і маркування пристрою;
- Термін дії гарантії закінчився;
- Пошкодження, що виникли при форс-мажорних обставинах;
- Неполадки, які не входять до списку несправностей;
- Пошкодження пристрою, що виникли в наслідок використання пристрою не за призначенням або його умисного пошкодження.

## Список несправностей

Назва товару	Список несправностей
All-In-One Media Control Center	1. Наявність пошкоджень пристрою 2. Не горить LED індикатор після вмикання 3. Проблеми з відновленням заводських налаштувань

## Гарантія

Гарантійне сервісне обслуговування здійснюється відповідно до закону про «Права споживачів» і «Закону про якість продукції». У гарантійне сервісне обслуговування входить:

Протягом терміну дії гарантії у Вас є право відремонтувати, поміняти або повернути товар. Для ремонту, заміни або повернення товару Ви повинні пред'явити квитанцію.

1. У плінні 7 днів з моменту покупки, у разі виникнення проблеми з «Списку несправностей», центр сервісного обслуговування Xіаомі визначає причину проблеми, після чого Ви можете вибрати безкоштовну заміну товару, повернення або ремонт.

2. Протягом 8-15 днів з моменту покупки, у разі виникнення проблеми з «Списку несправностей», центр сервісного обслуговування Xіаомі визначає проблему, після чого Ви обираєте безкоштовну заміну товару або ремонт.

3. У перебігу 12 місяців з моменту покупки, у разі виникнення проблеми з «Списку несправностей», центр сервісного обслуговування Xіаомі визначає проблему, після чого Вам надається безкоштовний ремонт.