



Перед використанням уважно прочитайте інструкцію

### Вигляд валізи



### Характеристика

**Розміри:** 20дюймов, (375ммx223ммx550мм - на коліщатках);  
**Ємність:** близько 36Л;  
**Вага:** близько 2.9кг;  
**Стандарт:** QB / T 2155-2010;  
**Зовнішній матеріал валізи:** 100% полікарбонат;  
**Внутрішній матеріал валізи:** 100% поліестер.

### Увага!

Не слід перевозити у валізі гроші та коштовності.

Замок призначений тільки для блокування застібок валізи, щоб вона не розкривалася під час транспортування, тому немає гарантії збереження ваших грошей та інших коштовностей.

Будь ласка, не котите валізу по сходах або по сходинках.

Якщо ви будете котити валізу по сходах або по сходинках, ви, з необережності, можете отримати травму, або ж ваша валіза може перекинутися і поламатися. Щоб подолати подібні перешкоди, візьміть валізу за верхню або бічну ручки.

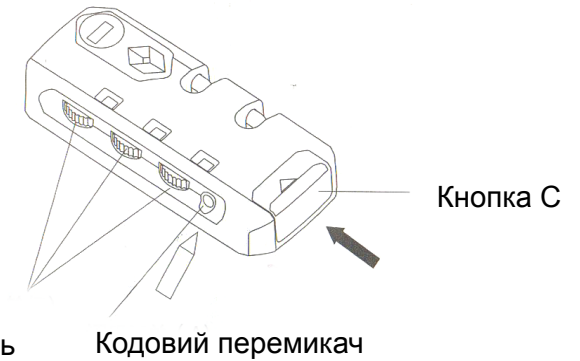
Не слід ставити валізу коліщатками на нерівних і проблемних поверхнях.

Під час руху машини, в разі похилої поверхні або ж при необхідності покласти валізу на транспортер, візьміть її за ручку і акуратно покладіть набік. При коливаннях і можливих ударах в дорозі ваш чемодан може перекинутися. Тому приділіть цьому особливу увагу, якщо вас чекає далека дорога.

Не сідайте на валізу.

Під час подорожі не дозволяйте дітям або літнім людям сідати на валізу, оскільки це може призвести до його поломки або до їх травмування.

### TSA замок



### Інструкція по використанню TSA замка

Початковий заводський код валізи - 0 0 0  
Особливо зверніть увагу: Якщо ви забули ваш особистий, раніше встановлений код, замок не відкриється, тому рекомендуємо вам скинути ваші налаштування і ввести новий код.

Покроково:

1. Початковий стан замку (заводський код валізи 0-0-0)
2. Використовуючи ручку (або інший схожий гострий предмет), натисніть і утримуйте кнопку установки (А), поки не почуєте клацання
3. Обертаючи коліщатка (В), виберіть потрібну вам комбінацію з трьох цифр (наприклад, 8-8-8)
4. Після того, як ви вибрали нову комбінацію, натисніть на кнопку (С), і ви знову почуєте певне клацання, а кнопка (А) знову повернеться в своє колишнє положення.

Таким чином, ви успішно зробили 4 кроки по установці коду на замку. Запам'ятайте свій пароль, адже після скидання налаштувань коду замку, вам знову треба буде виконати вищезгадану покрокову установку.

## Засоби безпеки

### Запобіжні заходи по використанню висувною ручки валізи:

Не несіть валізу, тримаючись за його висувну ручку;  
Під час пересування валізи, не натискайте і не придавлюйте кнопку висувною ручки;

### Не залишайте валізу під дощем на тривалий час;

Валіза не є повністю водонепроникною. Тому подорожуючи під дощем, уважно стежте за тим, щоб вода не протекла всередину валізи. Якщо ваша валіза потрапила під дощ, її відразу ж (по можливості) необхідно протерти сухим рушником.

### Не ставте валізу біля вогню або яких-небудь елементів, що нагрівають;

Увага, якщо ви залишите валізу біля вогню, каміна або яких-небудь нагріваючих пристроїв, це може призвести до її деформації.

### Не використовуйте бананову есенцію, маслянисті, спиртовмісні та інші роз'їдають розчинники для протирання валізи;

Не використовуйте різні роз'їдають розчинники для протирання валізи, оскільки це може викликати деформацію її зовнішньої форми, зміну її кольору і погіршення якості матеріалу.

### Не залишайте валізу в приміщеннях з підвищеним рівнем кислотності і вологості;

Не залишайте валізу в приміщеннях з підвищеним рівнем кислотності і вологості, оскільки це може викликати пошкодження або поломку замка та інших металевих елементів, що, у свою чергу, унеможливить нормальне використання валізи.

### Під час подорожі, у разі розміщення валізи на відповідних верхніх полицях, уважно стежте за нею.

Падіння валізи або іншого багажу, під час подорожі, не тільки може завдати травми людині, але крім того, що сама валіза може поламатися, речі, які ви перевозите в ній, також можуть пошкодитися або побитися. Тому особливо пильно стежте за вашою валізою, якщо ви встановили її на верхніх полицях.

### Особливості валізи

100% німецький полікарбонат від компанії Bayer AG

Тонкий TSA замок

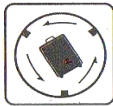
Безшумні коліщатка, обертання на 3 600

Внутрішній U-подібний кишеню на блискавці, розумне поділ простору

Міцна алюмінієва ручка, з 4мя з положеннями

Розумний дизайн валізи, максимальне збільшення простору

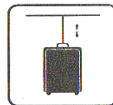
## Тестування валізи




Тестування валізи у барабані




Падіння валізи



Тестування валізи трясінням



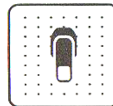
Тестування прогулянкою




Тестування міцності



Перевірка безпеки використовуваних у валізі матеріалів



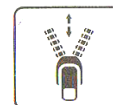
Тестування валізи соляним туманом



Міцність до ударів



Стійкість до температур



Перевірка молнії

## Гарантія

Гарантійне сервісне обслуговування здійснюється відповідно до закону про «Права споживачів» і «Закону про якість продукції».

У гарантійне сервісне обслуговування входить:

Протягом терміну дії гарантії у Вас є право відремонтувати, поміняти або повернути товар. Для ремонту, заміни або повернення товару Ви повинні пред'явити квитанцію.

1. У плинні 7 днів з моменту покупки, у разі виникнення проблеми з «Списку несправностей», центр сервісного обслуговування Xіаомі визначає причину проблеми, після чого Ви можете вибрати безкоштовну заміну товару, повернення або ремонт.

2. Протягом 8-15 днів з моменту покупки, у разі виникнення проблеми з «Списку несправностей», центр сервісного обслуговування Xіаомі визначає проблему, після чого Ви обираєте безкоштовну заміну товару або ремонт.

3. У перебігу 12 місяців з моменту покупки, у разі виникнення проблеми з «Списку несправностей», центр сервісного обслуговування Xіаомі визначає проблему, після чого Вам надається безкоштовний ремонт.

## Умови гарантійного обслуговування

- Ремонт товару не уповноваженими організаціями або сервісними центрами;
- Термін дії гарантійного сервісного обслуговування минув;
- Пошкодження, що виникли при форс-мажорних обставинах;
- Поломки, які не відповідають «Списком несправностей» центру сервісного обслуговування товару;
- Поломки, які виникли у зв'язку з людським фактором.

Виробник: TOB «Shanghai RunMi Technology»

Адреса: Shanghai, Songjiang р-н, ул. Shenzhuan, 518, будівля CaoHeJingyuan 14, 5ет

## Список несправностей

Назва товару	Список несправностей
Mi Suitcase	Виникнення тріщин через конструкції і матеріалу товару Неправильна робота функцій, описаних в інструкції Проблеми з роботою висувною ручки Проблеми з колесами валізи Проблеми з роботою основної верхньої ручки Проблеми з обертанням кодових коліщаток замку, неможливо змінити пароль, неполадки з кнопкою (C) Проблеми з молнією